Praktische gids

Balkontegels met puzzelverbinding (ritssluiting) juist leggen

1 Reinigen, losse delen verwijderen, scheuren dichten

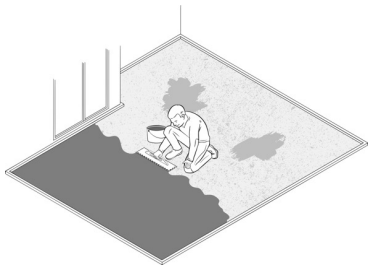

Tip: ALLESDICHT, de rubberen folie uit de emmer, dicht permanent

2 Tegels uitpakken en sorteren

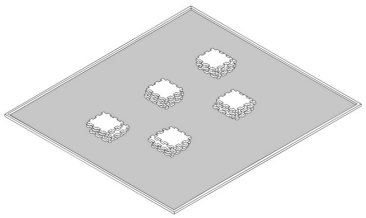

3 Middelpunt bepalen en eerste tegel leggen

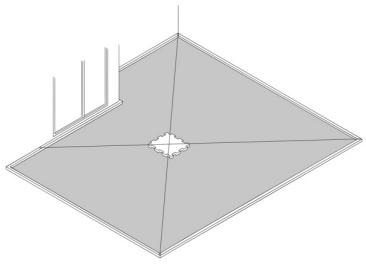

4 Extra tegels leggen en uitlijning checken

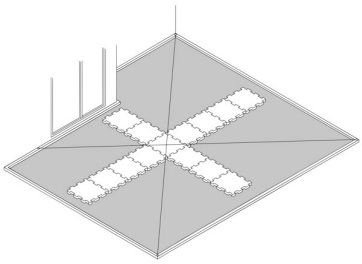

Tip: Rand moet minder dan een halve tegel zijn

5 Optioneel: Alternatieve uitlijning proberen

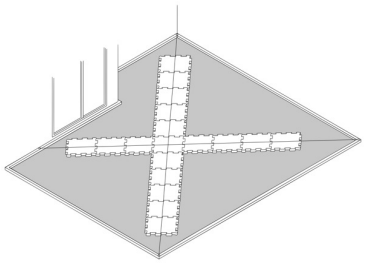

6 Dek de balkonvloer zoveel mogelijk met hele tegels

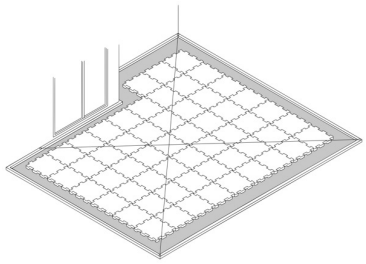

Tip: Tot er wordt gesneden, kan men nog aanpassen

7 Per rij wordt 1 tegel in 2 randtegels gesneden

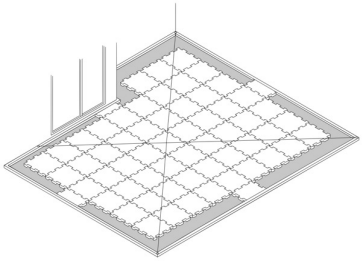

Tip: Met cirkel- of decoupeerzaag nauwkeurig snijden

8 Wandprofielen met PUR-lijm op de muur plakken



9 Klaar! Geniet van je nieuwe balkon

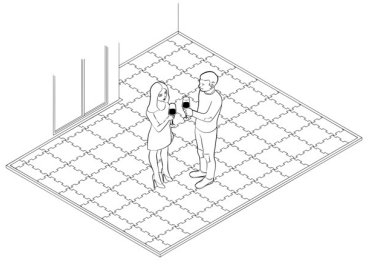

Tip: Veeg, stofzuig, dweil of spoel af met water

Heeft u vragen?

Telefonisch advies	02 808 83 35
E-mail contact	info@warco.be
Website FAQ	warco.be/advies/faq

WARCO

De betere vloer.