

Valbeveiligingsmat

Voor grote oppervlakken die tegen weersinvloeden beschermd zijn, is het zinvol de valbeveiligingsmat in groot formaat te gebruiken.

Daarom maakt de volgens EN 1177 geteste valbeveiligingsmat deel uit van de basisuitrusting van indoorspeeltuinen of klimwanden. Onder speeltoestellen en voor een klimwand biedt de valbeveiligingsmat duurzame, onderhoudsvrije en onderhoudsvriendelijke valbeveiliging tot de gespecificeerde kritische valhoogte.

De voordelige valbeveiligingsmat is bovendien slipvast. Hij voelt aangenaam natuurlijk en warm aan en isoleert tegen trillingen en geluid.

De verhouding tussen weerstand tegen mechanische belasting en slijtage en isolatie, elasticiteit en open poriën is optimaal voor het gebruik van de platen op oppervlakken die aan normale slijtage onderhevig zijn.



Productgegevens

Kleurontwerp	Lichtbruin
Verbindingssysteem:	Connector
Relevante afmetingen:	1000 x 1000 x 40 mm

Gewicht:	28.83 kg/St. = 28.83 kg/m²
Nodig:	1 m² = 1 St.
Verpakkingsafmetingen:	1000 x 1000 x 40 mm

Kenmerken



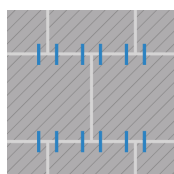
Kleurontwerp Lichtbruin

Bij het kleurontwerp lichtbruin bestaat het bruikbare oppervlak van het product uit een dikke laag monochroom doorgeverfd (eenkleurig) EPDM-granulaat in de kleurtint lichtbruin (zoals RAL 8025). Het hoogwaardige elastomeer EPDM (ethyleenpropyleendieën rubber) is lichtecht, kleurecht en weerbestendig. Producten in de kleurtint lichtbruin zijn geschikt voor veeleisende toepassingen waarbij de duurzame intensiteit en de homogeniteit van de kleuring belangrijk zijn.



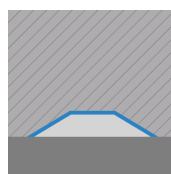
Materiaal

Het gekleurde rubbergranulaat van de slijtlaag is nieuw geproduceerd, full-colour EPDM (ethyleen-propyleen-dieën rubber) met maximaal 4 mm randlengte. De onderste laag van het tweelaagse, maar monolithische (uit één mal gegoten) paneel bestaat uit zwart bandenrubbergranulaat, d.w.z. styreen-butadieën rubber, kortweg SBR. Deze uitgebreide structuur is bijzonder gunstig voor de fysische eigenschappen en de levensduur van het element.



Verbindingssysteem:

De panelen worden in een half verzet tegen elkaar gelegd. De panelen van elke rij zijn dus een halve paneellengte verschoven ten opzichte van de panelen van de aangrenzende rijen. Vier plastic connectoren die bij elk paneel worden geleverd, verbinden de aangrenzende rijen met elkaar. Elk paneel is dus verbonden met 2 panelen van de vorige en de volgende rij. Deze verbinding is echter niet stabiel en voorkomt niet dat de panelen uit elkaar drijven; daarom moet het gebied worden afgebakend.



Structuur van de onderkant

De onderkant van de plank is over het gehele oppervlak sterk gestructureerd. Symmetrisch geplaatst groeien de ca. 15 mm hoge "piramidestronken" uit de onderkant van de slijtlaag. Dit zijn functionele elementen die dienen om de demping te optimaliseren en voor de afwatering. Ze worden gelegd op een gelijkde, in bepaalde gevallen ook ongelijmde onderlaag of op kunststof honingraatroosters. Neem de plaatsingsvoorschriften in acht.

Valbeveiligingsmat

Kenmerken



Gemakkelijke verzorging

Zelfreinigend effect door regenwater. Gebruik indien nodig een stofzuiger, mop of hogedrukreiniger.



Een voordelige investering

Een origineel WARCO product dat zich al duizenden keren bewezen heeft met 5 jaar garantie.



Snelle en ongecompliceerde installatie

Eenvoudige installatie zonder speciale expertise op gebonden en ongebonden onderlagen.



110 cm kritische valhoogte (EN 1177:2018)

≤ 110 cm kritische valhoogte volgens EN 1177:2018. Veiligheid voor speelruimten.



Kleurecht en uv-bestendig

Het materiaal en kleur hier van zijn langdurig bestand tegen uv-straling en weersinvloeden.



Onschadelijk voor mens en dier

Geen onaanvaardbare verontreinigende emissies. Grotendeels geurloos (aanvankelijke geur verdwijnt).



Vlamvertragend

Bouwmateriaal klasse Cfl-s1 (EN 13501-1), B1 (DIN 4102-1) vlamvertragend, lage rookontwikkeling.

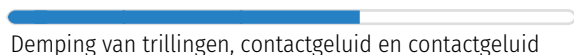


weerbestendig - voor binnen en buiten

Aanbevolen voor oppervlakken binnen en buiten. Voorkom wateroverlast en laat water wegllopen.

Vergelijkingswaarden

De schaalwaarden kunnen worden gebruikt om WARCO producten met elkaar te vergelijken wat betreft hun fysieke eigenschappen. Ze maken ook een vergelijking mogelijk tussen het product en de eisen voor het beoogde gebruik.



Michael Schladt
WARCO Bodenbeläge
Andergasse 17
67434 Neustadt an der
Weinstraße

WARCO Gallerij
Klemmhof 9, Ecke Badstubengasse
67433 Neustadt an der Weinstraße
Openingstijden op de website.

Advies
0853019300

E-Mail: info@warco.nl
Website: www.warco.nl