

## Poolfliese

Mit der handlichen Poolfliese gestalten Sie Flächen am Swimmingpool, Whirlpool, Badeteich, Schwimmbad und auch im Hallenbad rutschsicher, fallschützend, attraktiv und in natürlicher Anmutung. Denn die Poolfliese besteht aus wasserdurchlässig verarbeitetem Gummigranulat. Sie wird einfach auf einer stabilen Tragschicht ausgelegt und bildet, durch die als Verbindungs-System ausgebildeten Plattenränder, einen homogenen Plattenteppich.

Die Poolfliese besteht aus EPDM, ist also beständig gegen Chlorwasser, farbecht, frostfest und witterungsbeständig. Mit dem Hochdruckreiniger lässt sich die Poolfliese hygienisch sauber halten.

Dieses Produkt wird mit erhöhter Verdichtung gefertigt, wodurch es beständiger gegen Abrieb und mechanische Belastungen ist, aber eine geringere Dämmung, Elastizität und Offenporigkeit hat. Es empfiehlt sich Flächen mit normaler und erhöhter Beanspruchung.



### Produktdaten

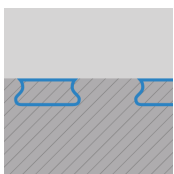
Farbdesign:	<b>Grauer Granit</b>	Gewicht:	<b>5.56 kg/Stück = 22.24 kg/m<sup>2</sup></b>
Verbindungssystem:	<b>verdeckter Reißverschluss</b>	Bedarf:	<b>1 m<sup>2</sup> = 4 Stück</b>
relevante Maße:	<b>500 x 500 x 30 mm</b>	Packmaße:	<b>540 x 540 x 30 mm</b>

### Eigenschaften



#### Farbdesign: Grauer Granit

Das Farbdesign Grauer Granit präsentiert sich als mittlerer Grauton, so wie man ihn von Granitpflaster her kennt. Produkte im Farbdesign Grauer Granit bestehen aus schwarz und grau durchgefärbtem (vollfarbigem) EPDM-Granulat. EPDM (Ethylen-Propylen-Dien-Kautschuk) ist ein robuster, uv-beständiger und wetterfester Gummi für anspruchsvolle Produkte. Das Farbdesign Grauer Granit ist neutral gehalten, unterliegt keiner Mode und passt fast immer und überall.



#### Verbindungssystem:

In den Rändern jeder Platte ist ein starkes Montagesystem aus Stufenfalz und Schwalbenschwanz-Verzahnung so eingeformt, dass sich bei der Verlegung der Platten eine formschlüssige, dauerhaft belastbare Verbindung zwischen den Platten bildet, die Verzahnung selbst in der Fläche aber nicht sichtbar ist. Dieser Plattentyp vereint also das bestmögliche Verbindungssystem für Gummigranulat-Fliesen mit dem klassischen, rechtwinkligen Fugenbild eines Schachbretts.



#### Material

Die Platte ist zweischichtig aber monolithisch (aus einem Guss) gefertigt. Beim Gummigranulat der Nutz- und Sichtseite handelt es sich um neu hergestelltes, durchgefärbtes EPDM (Ethylen-Propylen-Dien-Kautschuk). Die zweite, untere Schicht besteht aus schwarzem Reifengummi-Granulat, also Styrol-Butadien-Kautschuk, kurz SBR. Dieser aufwändige Aufbau ist besonders vorteilhaft für die physikalischen Eigenschaften und die Lebensdauer der Platte.



#### Struktur der Unterseite

In die Unterseite der Platte ist eine Drainage eingeformt, die aus circa 4 mm tiefen, plattenübergreifend angelegten Drainagekanälen und circa 15 mm tiefen, halbkugelförmigen Kuppeln besteht. Die Verlegung ist auf fast jedem tragfähigen Untergrund, also auch auf ungebundenen Tragschichten möglich. Bitte beachten Sie die Verlegehinweise.

# Poolfliese

## Charakteristika



### Schnell und unkompliziert verlegt

Einfache Verlegung ohne besondere Fachkenntnis auf gebundenen und ungebundenen Tragschichten.



### Pflegeleicht

Selbstreinigungseffekt durch Regenwasser. Bei Bedarf Staubsauger, Wischmopp, Hochdruckreiniger nutzen.



### Dauerhafte Problemlösung mit Garantie

Beste WARCO-Qualität: vielfach verlegbar, langlebig. Rentable, sichere Investition mit 5 Jahren Garantie.



### Farbecht und uv-beständig

Material und Farbdesign der Oberflächen sind bei Bewitterung langfristig beständig gegen uv-Strahlung.



### Gesundheitlich unbedenklich für Mensch und Tier

Keine unzulässigen Schadstoffemissionen. Weitgehend geruchsneutral (Anfangsgeruch verfliegt).



### Schwer entflammbar

Baustoffklasse Cfl-s1 (EN 13501-1), B1 (DIN 4102-1) schwer entflammbar, geringe Rauchentwicklung.



### Geeignet für gechlortes Wasser

Beständig gegen chlorhaltiges Wasser oder Reiniger und gut geeignet zur Verlegung am Schwimmbecken.

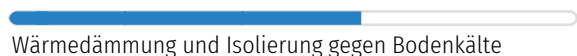
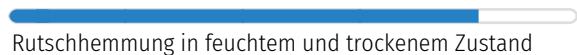
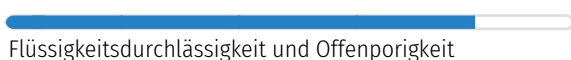
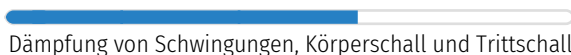


### witterungsbeständig - für innen und außen

Empfohlen für Flächen in Gebäuden und im Freien. Drainage auf oder in der Tragschicht sicherstellen.

## Vergleichswerte

Mit den Skalenwerten können WARCO-Produkte hinsichtlich ihrer physikalischen Eigenschaften miteinander verglichen werden. Sie ermöglichen zudem einen Abgleich zwischen dem Produkt und den Anforderungen an den geplanten Verwendungszweck.



WARCO Bodenbeläge GmbH  
Klemmhof 9, Ecke  
Badstubengasse  
67433 Neustadt an der  
Weinstraße

WARCO Gallery  
Klemmhof 9, Ecke Badstubengasse  
67433 Neustadt an der Weinstraße  
Öffnungszeiten auf der website.

**Fachberatung**  
**0720 778 040**

**E-Mail:** [info@warco.at](mailto:info@warco.at)  
**web:** [www.warco.at](http://www.warco.at)