

Hundematte

Die gelenkschonende Hundematte ist der ideale Bodenbelag, um in der Halle oder im Freien eine attraktive Fläche für Hunde, als Auslauf oder Trainingsplatz zu gestalten. Die einzelnen Platten werden einfach auf einer gebundenen oder gitterartigen Tragschicht ausgelegt und verbinden sich zu von selbst zu einem dauerhaft zusammenhängenden Plattenteppich. Daher besteht auch keine Gefahr, dass Hunde die Platten anheben. Hunde lieben die griffigen, rutschhemmenden und pfotenschonenden Hundematten, denn sie ermöglichen ein angenehmes Liegen und Dösen, genauso wie agile, sportliche Bewegungen. Natürlich ist die Hundematte langlebig, robust und pflegeleicht.

Das Verhältnis von Beständigkeit gegen mechanische Belastungen und Abrieb zu Dämmung, Elastizität und Offenporigkeit ist optimal abgestimmt für die Nutzung der Platten auf normal beanspruchten Flächen.



Produktdaten

Farbdesign:	Dunkelgrauer Granit	Gewicht:	23.12 kg/Stück = 23.12 kg/m²
Verbindungssystem:	ausgeformter Reißverschluss	Bedarf:	1 m² = 1 Stück
relevante Maße:	1000 x 1000 x 30 mm	Packmaße:	1040 x 1040 x 30 mm

Eigenschaften



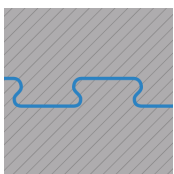
Farbdesign: Dunkelgrauer Granit

Produkte im Farbdesign Dunkelgrauer Granit bestehen aus durchgefärbtem (durch und durch farbigem) schwarzen und grauen EPDM-Gummigranulat. Produkte aus EPDM (Ethylen-Propylen-Dien-Kautschuk) sind langlebig und farbstabil; EPDM ist uv-beständig, wetterfest und robust. Das Farbdesign Dunkelgrauer Granit passt hervorragend in kühle, moderne Umgebungen mit Metall, Glas, Beton oder Schiefer.



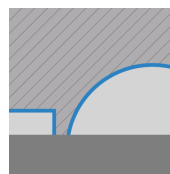
Material

Die Platte ist zweischichtig aber monolithisch (aus einem Guss) gefertigt. Beim Gummigranulat der Nutz- und Sichtseite handelt es sich um neu hergestelltes, durchgefärbtes EPDM (Ethylen-Propylen-Dien-Kautschuk). Die zweite, untere Schicht besteht aus schwarzem Reifengummi-Granulat, also Styrol-Butadien-Kautschuk, kurz SBR. Dieser aufwändige Aufbau ist besonders vorteilhaft für die physikalischen Eigenschaften und die Lebensdauer der Platte.



Verbindungssystem:

Die Ränder jeder Platte sind als Reißverschluss-Zahnleiste (Schwalbenschwanz-Verbindung) ausgeformt. Durch das Ineinanderrasten der Platten beim Verlegen und die so entstehende formschlüssige Verbindung bildet sich ein dauerhaft zusammenhängender, lagestabiler Plattenteppich. Daher werden die Platten (im Regelfall) auch nicht mit der Tragschicht verbunden (verklebt). Die Verbindung der Gummigranulat-Platten per Reißverschluss ist besonders stabil, langlebig und sicher.



Struktur der Unterseite

In die Unterseite der Platte ist eine Drainage eingeformt, die aus circa 4 mm tiefen, plattenübergreifend angelegten Drainagekanälen und circa 15 mm tiefen, halbkugelförmigen Kuppeln besteht. Die Verlegung ist auf fast jedem tragfähigen Untergrund, also auch auf ungebundenen Tragschichten möglich. Bitte beachten Sie die Verlegehinweise.

Hundematte

Charakteristika



Schnell und unkompliziert verlegt

Einfache Verlegung ohne besondere Fachkenntnis auf gebundenen und ungebundenen Tragschichten.



Pflegeleicht

Selbstreinigungseffekt durch Regenwasser. Bei Bedarf Staubsauger, Wischmopp, Hochdruckreiniger nutzen.



Lohnt sich und bringt Freude

Der Bodenbelag für mehr Komfort und Wohlbefinden. Echtes WARCO Original-Produkt mit 5 Jahren Garantie.



Farbecht und uv-beständig

Material und Farbdesign der Oberflächen sind bei Bewitterung langfristig beständig gegen uv-Strahlung.



Gesundheitlich unbedenklich für Mensch und Tier

Keine unzulässigen Schadstoffemissionen. Weitgehend geruchsneutral (Anfangsgeruch verfliegt).



Schwer entflammbar

Baustoffklasse Cfl-s1 (EN 13501-1), B1 (DIN 4102-1) schwer entflammbar, geringe Rauchentwicklung.



Geeignet für gechlortes Wasser

Beständig gegen chlorhaltiges Wasser oder Reiniger und gut geeignet zur Verlegung am Schwimmbecken.

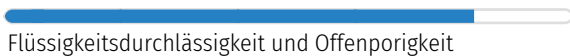


wetterfest - für innen und außen

Empfohlen für Flächen in Gebäuden und im Freien. Staunässe vermeiden und Wasserabfluss ermöglichen.

Vergleichswerte

Mit den Skalenwerten können WARCO-Produkte hinsichtlich ihrer physikalischen Eigenschaften miteinander verglichen werden. Sie ermöglichen zudem einen Abgleich zwischen dem Produkt und den Anforderungen an den geplanten Verwendungszweck.



WARCO Bodenbeläge GmbH
Klemmhof 9, Ecke
Badstubengasse
67433 Neustadt an der
Weinstraße

WARCO Gallery
Klemmhof 9, Ecke Badstubengasse
67433 Neustadt an der Weinstraße
Öffnungszeiten auf der website.

Fachberatung
0720 778 040

E-Mail: info@warco.at
web: www.warco.at