


## Gummi-Bordsteinrampe

Mit der robusten Bordsteinrampe aus Gummigranulat lassen sich störende Stufen, Schwellen oder Bordsteinkanten in Zufahrten und Wegen ausgleichen. Die Gummi-Bordsteinrampe schafft einen stufenlosen, leicht befahrbaren Übergang. Typische Einsatzorte sind die Bordstein-Auffahrt, eine Garageneinfahrt oder Halleneinfahrt, der Übergang zwischen Gebäudeteilen, eine Türschwelle oder Terrassentür.

Die Gummi-Bordsteinrampe kann mit dem Pkw, einem LKW, einem Gabelstapler, aber auch mit dem Rollator, Rollstuhl, Kinderwagen oder Kommissionierwagen befahren werden. Je nach Einsatzort wird die Bordsteinrampe bei Bedarf hingelegt oder dauerhaft mit PU-Kleber oder Doppelklebeband am Untergrund angeklebt.


Dränagekanäle auf der Unterseite verhindern Stauwasser. Der salzwasserfeste Keil kann innen und außen verwendet werden.



### Produktdaten

|                    |                          |           |                                       |
|--------------------|--------------------------|-----------|---------------------------------------|
| Farbdesign:        | <b>Englischer Rasen</b>  | Gewicht:  | <b>4.4 kg/Stück = 5.85 kg/lfd. m.</b> |
| Verbindungssystem: | <b>Fixieren (1 Sv)</b>   | Bedarf:   | <b>1 lfd. m. = 1.33 Stück</b>         |
| relevante Maße:    | <b>750 x 300 x 30 mm</b> | Packmaße: | <b>750 x 300 x 20 mm</b>              |

### Eigenschaften



#### Farbdesign: Englischer Rasen

Das Farbdesign Englischer Rasen steht für sattes, kräftiges Sommergrün. Produkte im Farbdesign Englischer Rasen bestehen aus durchgefärbtem (durch und durch farbigem) schwarzen und grünen EPDM-Gummigranulat. EPDM (Ethylen-Propylen-Dien-Kautschuk) ist uv-stabil, wetterfest und unverrottbar, also ideal für langlebige und farbbeständige Produkte. Das klassische Farbdesign Englischer Rasen fügt sich in eine Grünanlagen genauso organisch ein, wie in ein dicht bebautes Umfeld.



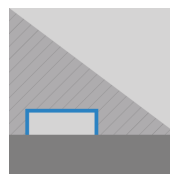
#### Material

Bei dem Gummigranulat, also dem zu unregelmäßig geformten Gummipartikeln zerhacktem Gummi, aus dem dieses Element besteht, handelt es sich ausschließlich um neu hergestelltes, vollfarbiges EPDM. Der synthetische Kautschuk EPDM (Ethylen-Propylen-Dien-Kautschuk) ist besonders langlebig und beständig.



#### Verbindungssystem:

Das keilförmige Element hat eine rutschhemmende, raue Unterseite. Bei einer temporären Nutzung kann es einfach auf einen geeigneten Untergrund aufgelegt werden. In anderen Fällen ist eine Fixierung sinnvoll, am besten ein Ankleben mit dem dauerelastischen PU Klebstoff von WARCO oder (auf empfindlichen Böden) mit Doppelklebeband. Ein optionaler Kunststoff-Steckverbinder stellt eine einfache Verbindung zwischen nebeneinander liegenden Keilen her.



#### Struktur der Unterseite

In die Unterseite der Rampe, mit der diese auf der Tragschicht aufliegt, ist ein Netz aus elementübergreifenden, 4 mm tiefen Drainagekanälen eingeformt. Die Verlegung erfolgt auf einer geeigneten, gebundenen Tragschicht. Bitte beachten Sie die Verlegehinweise.

# Gummi-Bordsteinrampe

## Charakteristika



### Gut und günstig angelegtes Geld

Sichere Investition durch vieltausendfach bewährtes Original WARCO Produkt mit 5 Jahren Garantie.



### Schnell und einfach verlegt

Einfache Verlegung ohne besondere Fachkenntnis auf gebundenen oder befestigten Tragschichten.



### Farbecht und uv-beständig

Material und Farbdesign der Oberflächen sind bei Bewitterung langfristig beständig gegen uv-Strahlung.



### Gesundheitlich unbedenklich für Mensch und Tier

Keine unzulässigen Schadstoffemissionen. Weitgehend geruchsneutral (Anfangsgeruch verfliegt).



### Schwer entflammbar

Baustoffklasse Cfl-s1 (EN 13501-1), B1 (DIN 4102-1) schwer entflammbar, geringe Rauchentwicklung.



### Geeignet für gechlortes Wasser

Beständig gegen chlorhaltiges Wasser oder Reiniger und gut geeignet zur Verlegung am Schwimmbecken.



### Einfach sauber zu halten

Ganz einfach trocken oder feucht reinigen: abkehren, absaugen, abwischen oder abwaschen.

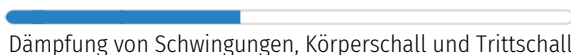


### wetterfest - für innen und außen

Empfohlen für Flächen in Gebäuden und im Freien. Staunässe vermeiden und Wasserabfluss ermöglichen.

## Vergleichswerte

Mit den Skalenwerten können WARCO-Produkte hinsichtlich ihrer physikalischen Eigenschaften miteinander verglichen werden. Sie ermöglichen zudem einen Abgleich zwischen dem Produkt und den Anforderungen an den geplanten Verwendungszweck.



WARCO Bodenbeläge GmbH  
Klemmhof 9, Ecke  
Badstubengasse  
67433 Neustadt an der  
Weinstraße

WARCO Gallery  
Klemmhof 9, Ecke Badstubengasse  
67433 Neustadt an der Weinstraße  
Öffnungszeiten auf der website.

**Fachberatung**  
**0720 778 040**

**E-Mail:** info@warco.at  
**web:** www.warco.at