

Dalle de terrasse

La dalle de terrasse insensible aux intempéries résiste en permanence aux changements induits par le temps entre le soleil et la pluie, la chaleur et le gel. Elle est durable et résistante. Contrairement aux autres revêtements de sol de patio, elle ne peut pas se fissurer, se briser, éclater, se fendre ou se détacher.

La dalle de terrasse offre une isolation thermique respectable et amortit les vibrations et les bruits de structure. Ces dalles sont perméables à l'eau, sèchent rapidement, résistent aux intempéries et au gel. Elles sont simplement posées sur une couche de base appropriée avec un minimum d'effort.


Le rapport entre la résistance aux contraintes mécaniques et à l'abrasion, l'isolation, l'élasticité et la porosité ouverte est ajusté de manière optimale pour l'utilisation sur des surfaces soumises à des contraintes normales.



Données du produit

Couleur	Gazon artificiel noir	Poids :	5.38 kg/pièce = 21.52 kg/m²
Système de liaison :	Fermeture éclair cachée	Besoin :	1 m² = 4 pièce
Taille :	500 x 500 x 30 mm	Format d'expédition :	540 x 540 x 30 mm

Traits



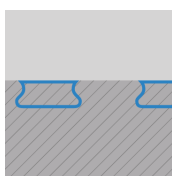
Couleur Gazon artificiel noir

Le noir de la pelouse synthétique est similaire à la couleur RAL 9005 - noir foncé. C'est une tonalité noire très intense, entièrement saturée et brillante. Les fibres du gazon artificiel sont entièrement teintées, c'est-à-dire qu'elles sont noires de part en part.



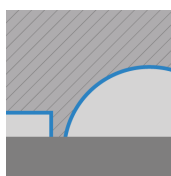
Matériel

La dalle a une structure à 2 couches. La surface utilisable (supérieure) du tapis est faite de gazon artificiel professionnel de qualité Multiplay. Dans le processus de production, il est monté en permanence sur une couche de support qui est faite en granulat de caoutchouc. Ce granulat est obtenu à partir de pneus usagés provenant des véhicules et il se compose principalement d'un mélange de caoutchouc naturel (NR) et de caoutchouc synthétique de haute qualité, c'est-à-dire le styrène-butadiène (SBR).



Système de liaison :

Chaque bord de la dalle est équipé d'un système de la fermeture éclair extrêmement durable (à queue d'aronde), grâce à laquelle, après la pose des carreaux, une connexion stable est créée, mais la liaison elle-même n'est pas visible sur la surface. Ce type de dalle combine le meilleur système de connexion possible pour les plaques en granulat de caoutchouc avec classique et simple modèle de pose en quadrillage.



Structure de la face inférieure

La face inférieure de la dalle est dotée d'un système de drainage, constitué d'un réseau de canaux de 4 mm et de dômes semi-circulaires d'une profondeur d'environ 15 mm. Le montage est possible sur presque tous les supports porteurs, sur des couches de base non liées aussi. Les instructions d'installation doivent être respectées.

Dalle de terrasse

Caractéristiques



Montage rapide et simple

La facilité d'installation sans compétences techniques sur des couches de base liées ou non liées.



Facile à nettoyer

L'auto-nettoyage à l'eau de pluie ou un aspirateur, une serpillière et un nettoyeur haute pression.



Rentable et agréable à utiliser

Le revêtement de sol pour plus de confort et de bien-être. Le produit original avec une garantie de 5 ans.



Résistant aux UV et à la décoloration

La couleur et le matériau résistent à long terme aux rayons UV et aux intempéries.



Aucune risque pour la santé

Pas d'émissions inacceptables de polluants. Presque inodore (l'odeur initiale disparaît).



Normalement inflammable

La classe de matériaux de construction Efl (EN 13501-1), B2 (DIN 4102-1). Moyennement inflammable.



Résistant aux intempéries

Recommandé pour l'intérieur et l'extérieur. Il faut assurer le drainage de la couche de base.

Valeurs de référence

Avec les valeurs d'échelle, les produits WARCO peuvent être comparés les uns aux autres en ce qui concerne leurs propriétés physiques. Ils permettent également de comparer le produit et les exigences de l'utilisation prévue.

La résistance à la compression sous charge ponctuelle

La résistance au gel et à l'humidité permanente

L'élasticité et l'amortissement des chocs

L'absorption des vibrations, des bruits de structure et d'impact

La perméabilité aux liquides et la porosité ouverte

La résistance au glissement à l'état humide et sec

L'isolation thermique et contre le froid

Michael Schladt
WARCO Bodenbeläge
Andergasse 17
67434 Neustadt an der
Weinstraße

Galerie WARCO
Klemmhof 9, Ecke Badstubengasse
67433 Neustadt an der Weinstraße
Les horaires d'ouverture sur le site
web.

Fachberatung
02 808 83 35

E-mail: info@warco.be
Site web: www.warco.be