


Tapis sportif GZ

Avec le tapis sportif, vous pouvez créer un plancher sans couture de n'importe quelle taille dans la zone cardio ou le salon, pour le spinning et dans la cabine. En fait, ce revêtement de sol sportif se compose de tapis fabriqués avec précision qui s'assemblent simplement pour former un seul plancher en caoutchouc coulé.

La surface du tapis sportifs à faible odeur est agréable au toucher, naturelle et antidérapante. Elle peut être maintenue hygiéniquement propre à la main ou à la machine. Les vibrations des appareils de musculation sont isolées par ces tapis économiques.

Ce produit a été fabriqué en version haute densité. Il est donc particulièrement résistant à l'abrasion et aux contraintes mécaniques, peu ou pas perméable à l'eau et présente une surface homogène.



Données du produit

Couleur:	Anthracite mat	Poids:	1,69 kg/pièce = 7,19 kg/m²
Système de liaison:	Fermeture éclair découpée	Besoin:	1 m² = 4,26 pièce
Taille:	485 x 485 x 8 mm	Format d'expédition:	515 x 515 x 8 mm

Traits



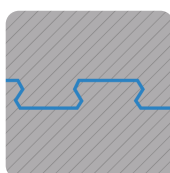
Couleur Anthracite mat

Le pneu de voiture est fait de caoutchouc de couleur noire (SBR). Ainsi, le granulat de caoutchouc obtenu à partir du recyclage des pneus de voiture est également noir. Le traitement à l'aide d'un liant incolore permet d'obtenir des produits noirs. La surface est mate.




Matériel

Le granulat de caoutchouc avec des particules de forme irrégulière est obtenu à partir de pneus usagés provenant des véhicules. Il s'agit principalement d'un mélange de caoutchouc naturel (NR) et de caoutchouc synthétique de haute qualité, c'est-à-dire le styrène-butadiène (SBR). Les propriétés matérielles des composants de WARCO correspondent en grande partie à celles du SBR. Les granulés très fins, d'une longueur de bord allant jusqu'à 1,0 mm permettent d'obtenir des surfaces particulièrement régulières.



Fermeture éclair découpée

Chaque dalle est découpée précisément à partir d'un grand format à l'aide de couteaux à lame dentée. Lors de l'installation, les bords adjacents de la fermeture éclair forment une surface sans joints, continue et stable avec une résistance et une capacité de charges élevées. En raison du fait que les bords des carreaux sont bien découpés, il est presque impossible de reconnaître des dalles individuelles dans le même motif de couleur.



Structure de la face inférieure

La dalle a une section transversale homogène. Ses faces supérieure et inférieure sont plates, sans structure profilée. L'installation se fait sur un substrat plan et lié (béton, chape, asphalte, parquet, etc.). Cette dalle s'adapte dans une certaine mesure aux inégalités. Les instructions d'installation doivent être respectées.

Tapis sportif GZ

Caractéristiques



Aucune risque pour la santé

Pas d'émissions inacceptables de polluants.
Presque inodore (l'odeur initiale disparaît).



Montage facile et rapide

La facilité d'installation sans compétences techniques sur des couches de base liées ou pavées.



Facile d'entretien et sans exigence

Les méthodes de nettoyage standard : un aspirateur, une vadrouille ou une machine à laver les sols.



Argent bien investi

L'investissement sûr grâce à la technologie éprouvée.
Le produit original avec une garantie de 5 ans.



Partiellement résistant aux UV

Le vieillissement et la durée de vie dépendent de l'intensité du rayonnement UV (le lumière du soleil).



Normalement inflammable

La classe de matériaux de construction Efl (EN 13501 -1), B2 (DIN 4102-1). Moyennement inflammable.



Pour des zones couvertes

Recommandé pour l'utilisation dans des bâtiments ou des endroits protégés contre les intempéries.

Valeurs de référence

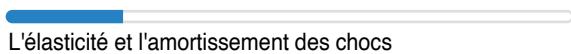
Avec les valeurs d'échelle, les produits WARCO peuvent être comparés les uns aux autres en ce qui concerne leurs propriétés physiques. Ils permettent également de comparer le produit et les exigences de l'utilisation prévue.



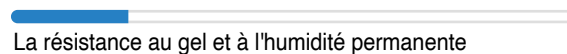
La résistance à la compression sous charge ponctuelle



L'isolation thermique et contre le froid



L'élasticité et l'amortissement des chocs



La résistance au gel et à l'humidité permanente



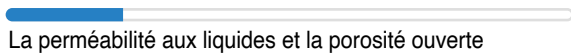
La cohérence et la structure fine de surface



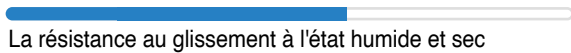
La résistance à l'usure du design couleur



La résistance à l'abrasion de particules



La perméabilité aux liquides et la porosité ouverte



La résistance au glissement à l'état humide et sec

Pays	Téléphone	E-mail	Magasin en ligne
AT	+43 720 778040	info@warco.at	www.warco.at
BE	+32 2 8088335	info@warco.be	www.warco.be
CH	+41 62 5880161	info@warco.ch	www.warco.ch
DE	+49 6321 9152990	info@warco.de	www.warco.de
NL	+31 0853 019300	info@warco.nl	www.warco.nl

Pays	Téléphone	E-mail	Magasin en ligne
FR	+33 9 75181594	info@warco.fr	www.warco.fr
IT	+39 045 7860261	info@warco.it	www.warco.it
LU	+352 278 631 45	info@warco.lu	www.warco.lu
PL	+48 22 3071397	info@warco-polska.pl	www.warco-polska.pl